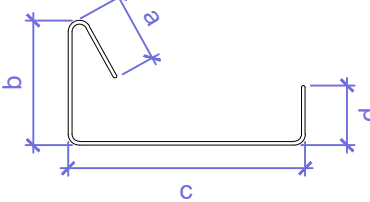


NOTE GENERALI

- DOVE NON DIVERSAMENTE INDICATO:
- LE DIMENSIONI SONO ESPRESSE IN cm
  - LE QUOTE IN ELEVAZIONE SONO ESPRESSE IN m
  - LE DIMENSIONI DEI PROFILI E DEI PIATTI SONO ESPRESSE IN mm
  - IL DIAMETRO DELLE BARRE D'ARMATURA È ESPRESSO IN mm
  - LA LUNGHEZZA DELLE BARRE D'ARMATURA È ESPRESSA IN cm

- DOVE NON DIVERSAMENTE INDICATO:
- LA SOVRAPPOSIZIONE DELLE BARRE D'ARMATURA E' DI 50Ø
  - TUTTE LE BARRE D'ARMATURA DEVONO TERMINARE CON UNA PIEGA A 90°, DI LUNGHEZZA ADEGUATA ALL'ELEMENTO STRUTTURALE CHE LE CONTIENE
  - L'IMPRESA APPALTATRICE DEVE CONTROLLARE LE LUNGHEZZE DELLE BARRE D'ARMATURA E DEI PROFILI METALLICI PRIMA DELL'APPROVVIGIONAMENTO DEI MATERIALI E DEL TAGLIO DEGLI STESSI
  - LA LUNGHEZZA DI OGNI BARRA D'ARMATURA È CALCOLATA COME SOMMA DELLE LUNGHEZZE MISURATE ALL'ESTERNO DEL FERRO

L= a+b+c+d



MATERIALI

Calcestruzzo (UNI EN 206-1/UNI 11104):

- Calcestruzzo a prestazione garantita per paratie:
- Classe di resistenza a compressione: C25/30
  - Classe di esposizione: XC2 (Bagnato, raramente secco)
  - Copriferro netto: c = 55 mm
  - Dimensione massima nominale dell'aggregato: 25 mm
  - Classe di consistenza: S4 (slump da 16 a 21 cm)

- Calcestruzzo magro di sottofondazione:
- Classe di resistenza a compressione: C12/15
  - Classe di esposizione: XC2 (Bagnato, raramente secco)
  - Dimensione massima nominale dell'aggregato: 25 mm
  - Classe di consistenza: S4 (slump da 16 a 21 cm)

Acciaio per C.A.:

- B450C

ELABORATI DI RIFERIMENTO



AGENZIA INTERREGIONALE PER IL FIUME PO – PARMA  
Strada Giuseppe Garibaldi 75, I-43121 Parma

LAVORI DI REALIZZAZIONE MANUFATTO DI  
GRIGLIATURA LUNGO IL CANALE SCOLMATORE DI  
NORD-OVEST (C.S.N.O.) IN LOCALITÀ CISLIANO (MI)

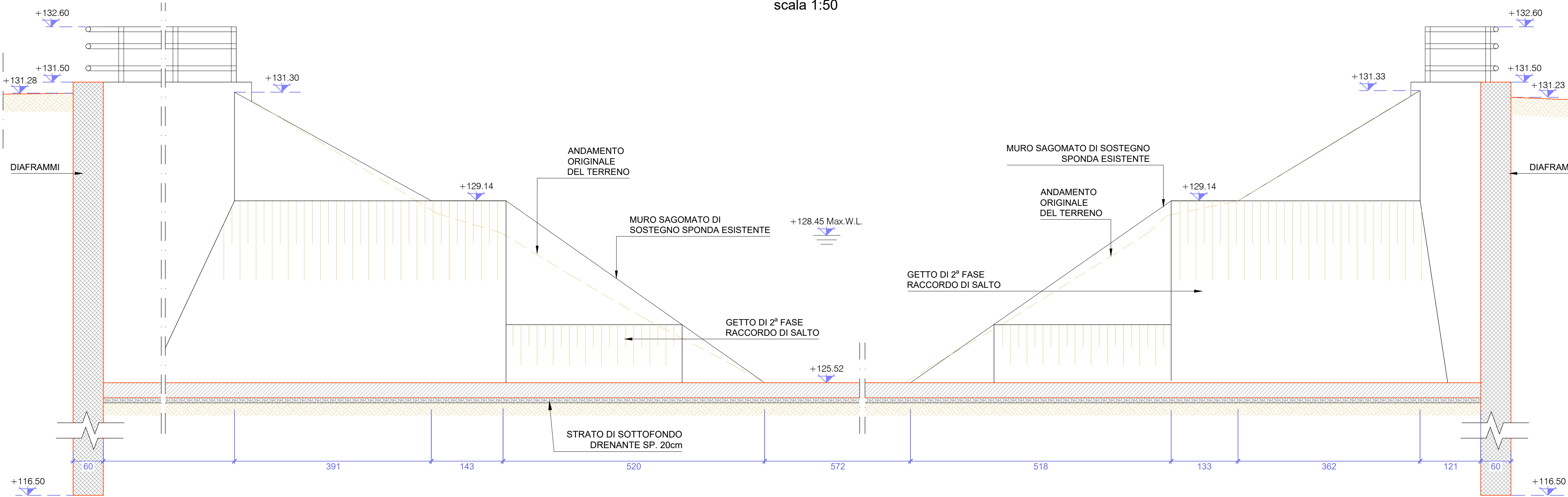
PROGETTO ESECUTIVO

ALLEGATO			N.
Carpenterie: sezioni tav.5			207
C.U.P.	B88B20000340002	C.I.G.	-
Commissa progettista	455.03510	File	PE-02-207-D-01.dwg
			SCALA:
			1:50

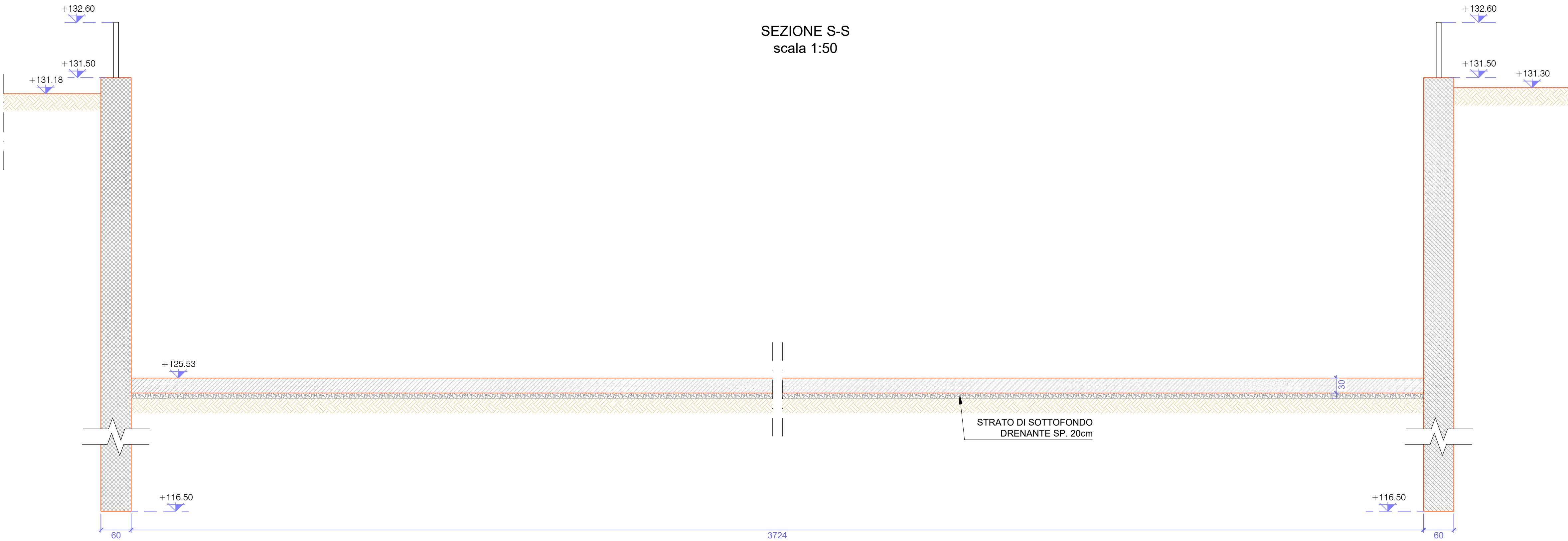
PROGETTAZIONE	APPROVATO
	IL RESPONSABILE DEL PROCEDIMENTO
PROGETTISTA: Ing. Roberto Keffer Ordine degli Ingegneri di Milano n. 10669	Ing. Sabrina Canali

REDATTO	VERIFICATO	
-	-	
FEBBRAIO 2024	0.1	
OTTOBRE 2022	0.0	
DATA	REVISIONE	NOTA
QUESTO DOCUMENTO NON POTRÀ ESSERE COPIATO, RIPRODOTTO O ALTREMENTI PUBBLICATO IN TUTTO O IN PARTE SENZA IL CONSENSO SCRITTO DI AIPo - Legge 22-4-41, n. 433 - art. 2575 e segg. C. C. I.		

SEZIONE G-G  
scala 1:50



SEZIONE S-S  
scala 1:50



LEGENDA	
	OPERE IN C.A.
	PARATIE CON DIAFRAMMI
	GHIAIETTO DI SOTTODRENAGGIO